

4.03 – Funções de Data e Hora

Algumas funções de Data e Hora nos fornecem informações sobre o tempo atual com base no relógio do Windows e outras nos possibilitam extrair informações de dados deste tipo.

Função HOJE

A função HOJE nos fornece a data atual. Digite em uma célula a fórmula **=HOJE()** e o Excel lhe fornecerá esta informação.

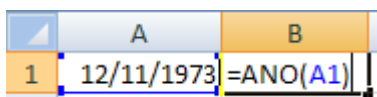
Função AGORA

A função AGORA nos fornece a data e hora atual. Digite em uma célula a fórmula **=AGORA()** e o Excel lhe fornecerá esta informação.

Função ANO

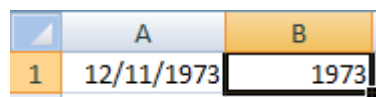
A função ANO extrai a informação ANO de um dado em formato de data.

Exemplo: Se você deseja extrair o ANO de uma data localizada na célula A1, digite na célula A2 a fórmula: **=ANO(A1)**



	A	B
1	12/11/1973	=ANO(A1)

Figura 1



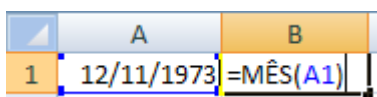
	A	B
1	12/11/1973	1973

Figura 2

Função MÊS

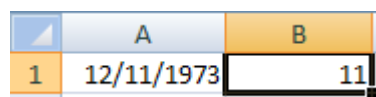
A função MÊS extrai a informação MÊS de um dado em formato de data.

Exemplo: Se você deseja extrair o MÊS de uma data localizada na célula A1, digite na célula A2 a fórmula: **=MÊS(A1)**



	A	B
1	12/11/1973	=MÊS(A1)

Figura 3



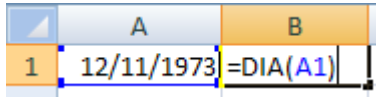
	A	B
1	12/11/1973	11

Figura 4

Função DIA

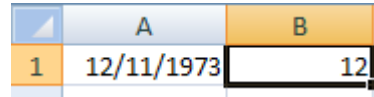
A função DIA extrai a informação DIA de um dado em formato de data.

Exemplo: Se você desejar extrair o DIA de uma data localizada na célula A1, digite na célula A2 a fórmula: **=DIA(A1)**



	A	B
1	12/11/1973	=DIA(A1)

Figura 5



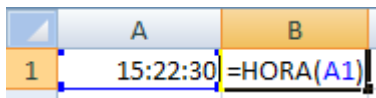
	A	B
1	12/11/1973	12

Figura 6

Função HORA

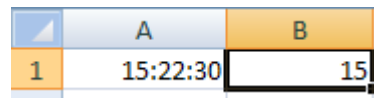
A função HORA extrai a informação HORA de um dado em formato de horário.

Exemplo: Se você desejar extrair a HORA de um horário localizado na célula A1, digite na célula A2 a fórmula: **=HORA(A1)**



	A	B
1	15:22:30	=HORA(A1)

Figura 7



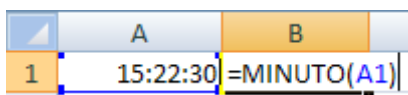
	A	B
1	15:22:30	15

Figura 8

Função MINUTO

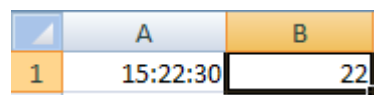
A função MINUTO extrai a informação MINUTO de um dado em formato de horário.

Exemplo: Se você desejar extrair o MINUTO de um horário localizado na célula A1, digite na célula A2 a fórmula: **=MINUTO(A1)**



	A	B
1	15:22:30	=MINUTO(A1)

Figura 9



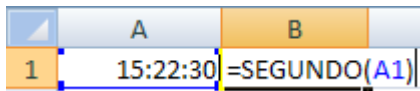
	A	B
1	15:22:30	22

Figura 10

Função SEGUNDO

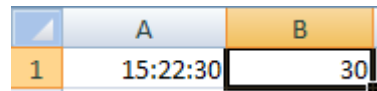
A função SEGUNDO extrai a informação SEGUNDO de um dado em formato de horário.

Exemplo: Se você deseja extrair o SEGUNDO de um horário localizado na célula A1, digite na célula A2 a fórmula: **=SEGUNDO(A1)**



	A	B
1	15:22:30	=SEGUNDO(A1)

Figura 11



	A	B
1	15:22:30	30

Figura 12



1. abra o arquivo **4.03d - Estudo de Caso**;
2. analise os 5 casos apresentados.