

3.06 – Guia Layout da Página: Organizar

Neste capítulo estudaremos os recursos disponibilizados no **Grupo Organizar** (Figura 1 - Item 1), localizado na **Guia Layout da Página** (Figura 1 - Item 2).

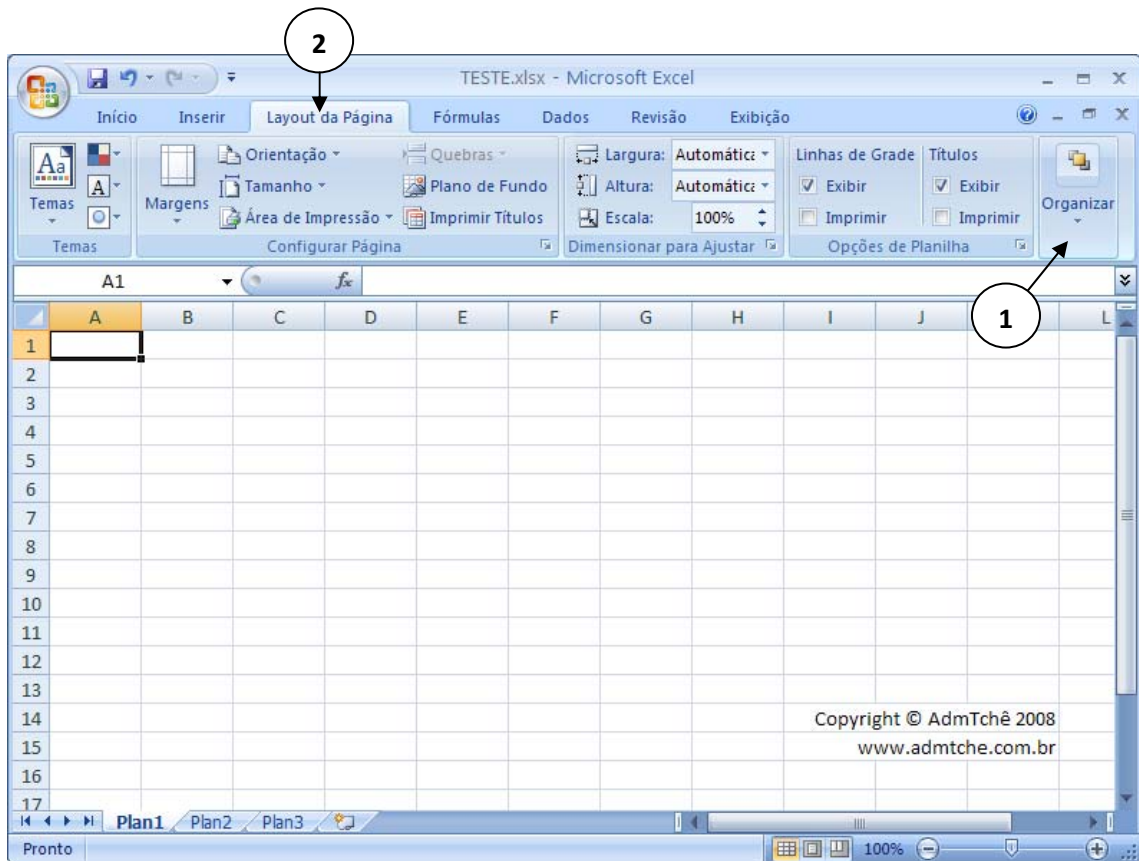


Figura 1 – Tela apresentada em uma simulação da resolução de 800 x 600



Figura 2 – Resolução 800 x 600

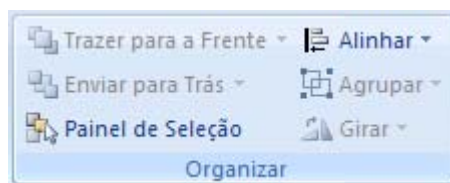
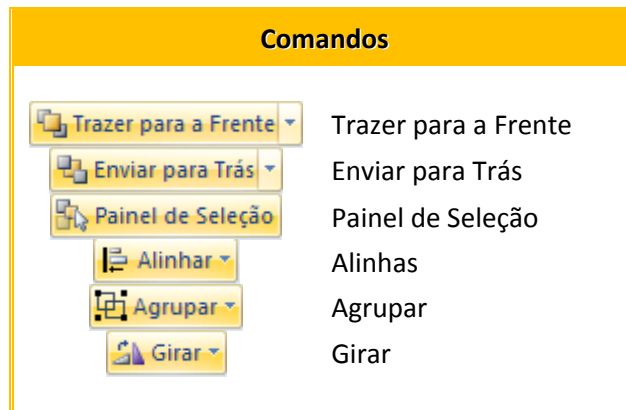


Figura 3 – Resolução 1152 x 864



observação

O Grupo Organizar aparece de forma bastante enxuta na resolução 800x600 (Figura 2), portanto neste caso é necessário clicar sobre uma pequena seta para que seja possível visualizar os recursos disponíveis.



Os comandos deste grupo estão diretamente relacionados a manipulação de imagens, clip-artes, SmartArts e desenhos.



vídeo

Visualize melhor este recurso, acessando os arquivos de vídeo:

3.06a – Organizando - Básico

3.06b – Organizando - Agrupar

3.06c – Organizando - Alinhar



exercício

O arquivo **3.06d – Exercício.xlsx** possui diversos recursos visuais, para que você possa simular as apresentações dos vídeos.