

3.02 – Guia Layout da Página: Temas

Neste capítulo estudaremos os recursos disponibilizados no **Grupo Temas** (Figura 1 - Item 1), localizado na **Guia Layout da Página** (Figura 1 - Item 2).

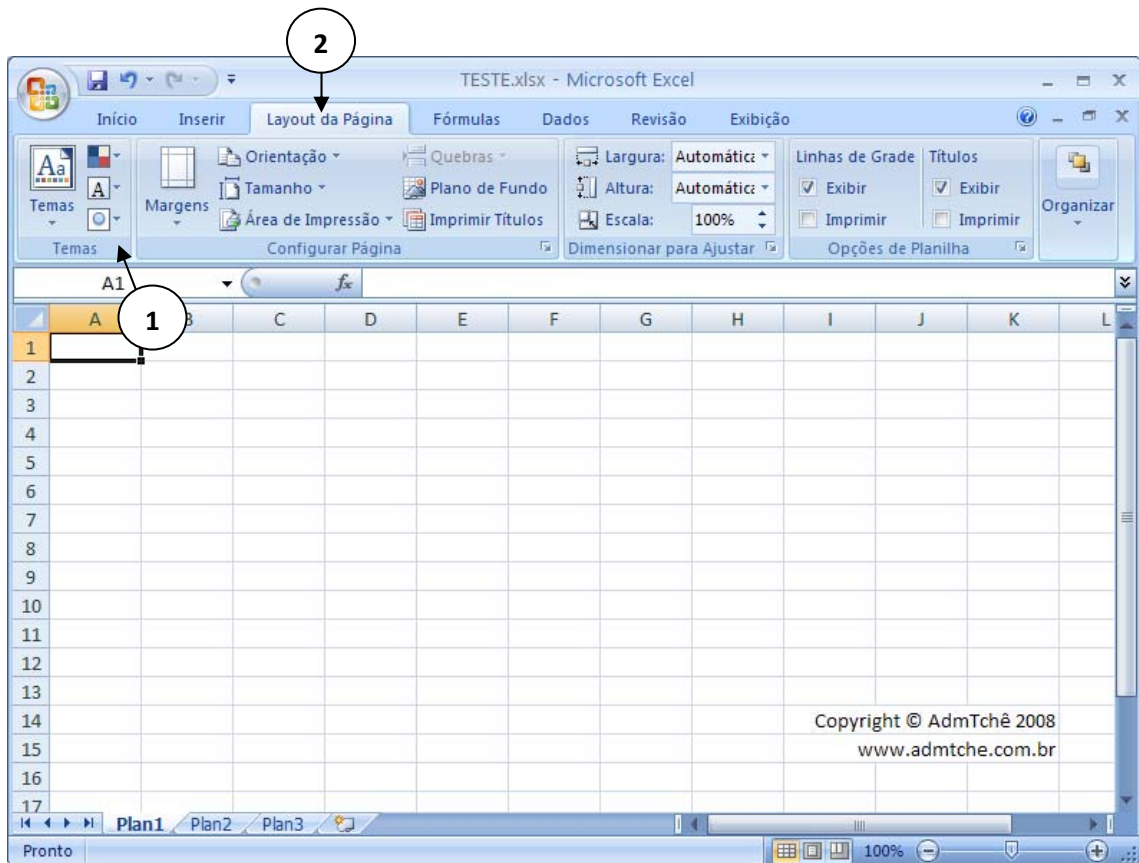


Figura 1 – Tela apresentada em uma simulação da resolução de 800 x 600



Figura 2 – Resolução 800 x 600

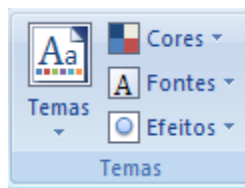
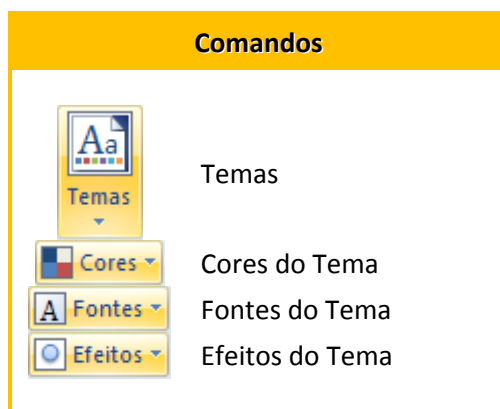


Figura 3 – Resolução 1152 x 864



observação

O Grupo Temas aparece de forma bastante similar nas resoluções 800x600 e 1152x864 (Figuras 2 e 3).



Os Temas são conjuntos de pré-formatações que envolvem: tipo de fonte, cores e efeitos.

Quando você altera um tema, toda a formatação de sua Pasta de Trabalho tende a ser alterada para refletir uma nova proposta visual. Um novo e completo conjunto cores, fontes e efeitos são disponibilizados a você.

No Excel o tema padrão chama-se Escritório. Para experimentar temas diferentes:

1. Clique no comando Temas;
2. Clique em uma das propostas visuais.



vídeo

Visualize melhor este recurso, acessando o arquivo de vídeo:
3.02a – Trabalhando com Temas

Caso você não deseje alterar um tema por completo, então poderá optar em modificar somente a paleta de cores ou o conjunto de fontes padrões ou o conjunto de efeitos, baseados nestes mesmos temas.

Para alterar a Paleta de Cores:

1. Clique no comando Cores;
2. Escolha uma das paletas disponíveis, baseadas em temas.



observação

A modificação da paleta de cores afetará todos os recursos disponíveis para sua Pasta de Trabalho atual que necessitem ou disponibilizem cores.

Para alterar o conjunto de Fontes Padrões:

1. Clique no comando Fontes;
2. Escolha um dos conjuntos disponíveis, baseados em temas.



A modificação do conjunto fontes afetará todos os recursos disponíveis para sua Pasta de Trabalho atual que necessitem ou disponibilizem de fontes padrões.

Para alterar o conjunto de Efeitos:

1. Clique no comando Efeitos;
2. Escolha um dos conjuntos disponíveis, baseados em temas.



A modificação do conjunto Efeitos afetará todos os recursos disponíveis para sua Pasta de Trabalho atual que necessitem ou disponibilizem de efeitos.



*Abra o arquivo **3.02b – Exercício.xlsx** e simule a troca de temas, paleta de cores, conjunto de fontes e efeitos.*